

MONTAGE DES PIEDS EN BOIS - ASSEMBLY OF WOODEN LEGS MONTÁŽ DŘEVĚNÝCH NOŽIČEK - MONTÁŽ DREVENÝCH NÔH



ⓕ Pied

ⓖⓑ Leg

ⒸⒿ Noha

ⓈⓀ Noha




ⓕ 2 vis par pied


ⓖⓑ 2 screws per leg

ⒸⒿ 2 šrouby na každou nohu

ⓈⓀ 2 skrutky na každú nohu



- Accoudoir gauche
- Left armrest
- Levá loketní opěrka
- Ľavé opierka ruky



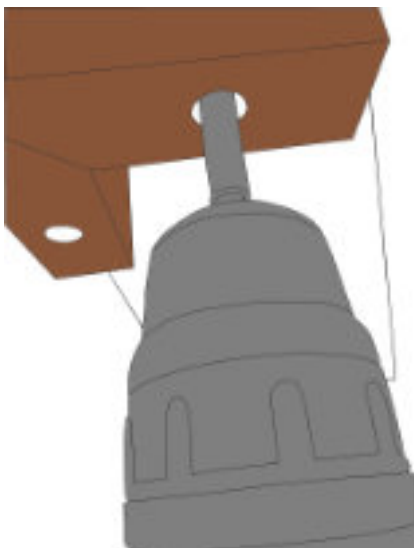
- Accoudoir droit
- Right armrest
- Pravá loketní opěrka
- Pravá opierka ruky

ⓕ Placer le pied dans les angles au dessous des accoudoirs

ⓖⓑ Place your foot in the recesses under the armrests

ⒸⒿ Umístěte nohu do výklenků pod područkami

ⓈⓀ Umístite nohu do priestorov pod podrúčkami



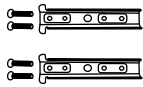
ⓕ Serrez les deux vis à l'aide d'une visseuse

ⓖⓑ Tighten the two screws with a screwdriver

ⒸⒿ Oba šrouby utáhněte šroubovákem

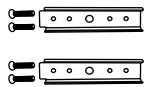
ⓈⓀ Oba skrutky utiahnite skrutkovačom

- (F) GLISSIERES DE FIXATION MALES
- (GB) MALE FIXING BRACKETS
- (CZ) VNĚJŠÍ UPEVNŮVACÍ KONZOLY
- (SK) VONKAJŠIE UPEVNŮVACIE KONZOLY



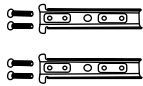
A

- (F) GLISSIERES DE FIXATION FEMELLES
- (GB) FEMALE FIXING BRACKETS
- (CZ) VNITŘNÍ UPEVNŮVACÍ KONZOLY
- (SK) VNÚTORNÉ UPEVNŮVACIE KONZOLY



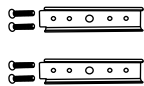
B

- (F) GLISSIERES DE FIXATION MALES
- (GB) MALE FIXING BRACKETS
- (CZ) VNĚJŠÍ UPEVNŮVACÍ KONZOLY
- (SK) VONKAJŠIE UPEVNŮVACIE KONZOLY



A

- (F) GLISSIERES DE FIXATION FEMELLES
- (GB) FEMALE FIXING BRACKETS
- (CZ) VNITŘNÍ UPEVNŮVACÍ KONZOLY
- (SK) VNÚTORNÉ UPEVNŮVACIE KONZOLY



B

