


# UPOZORNĚNÍ



Poté, co jsme pro Vás zhotovili tento výrobek, urazil dlouhou cestu. Než začnete tedy Vaši sedací soupravu používat, prosím uveďte sedáky, zádové opěrky a područky do původního tvaru a krásy.



Proklepejte zádové opěrky oběma rukama. Začněte od středu a postupujte rukama směrem nahoru, jak ukazuje výše uvedený obrázek. Poté proklepejte polštáře jednou rukou, zatímco druhá bude podpírat polštář zezadu.



Poté povytáhněte jednou rukou vnější konec zádového polštáře, ve stejnou chvíli proklepávejte polštář od středu ven. Podobně postupujte i s područkami. Proklepávejte je rovnoměrně od středu ke kraji.



Po použití sedací soupravy se na potahu objeví zvrásnění, což bude patrnější během prvních měsíců užívání.

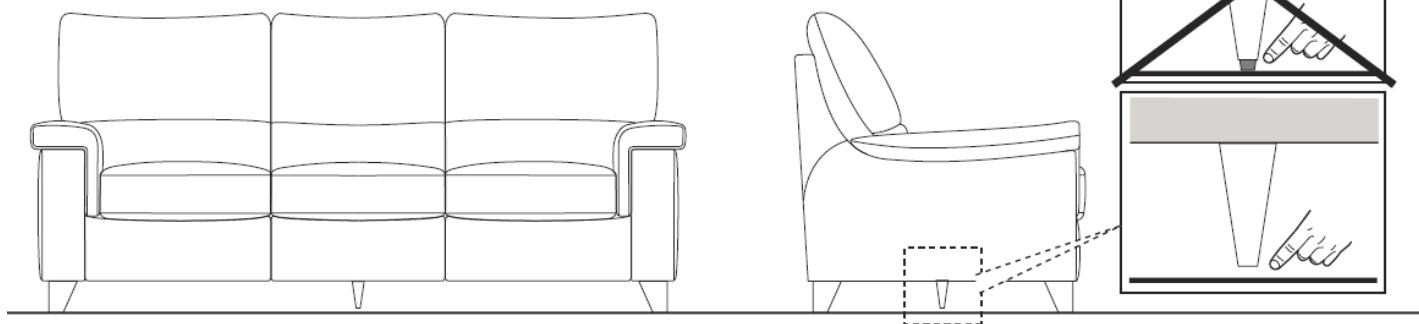


Správná péče a údržba však pomůže toto zvrásnění zmírnit.



Po použití navraťte potah popotážením na původní místo, jako to ukazuje obrázek nahoře. Prosím zkuste zabránit zadržování zvrásnění uprostřed polštářů.


# WARNING



Ve chvíli, kdy na sedací soupravě nikdo nesedí, středová noha, pokud je pro model navržena, se nemusí dotýkat podlahy.

Nepoužívejte dodatečné gumové nebo tvrdé součástky na podložení této středové nohy. Vyvarujete se tak poničení rámu sedačky.

Díky své pružnosti se sedačka sama stabilizuje během normálního používání.



# ŽLUTÁ HALA

N Á B Y T E K